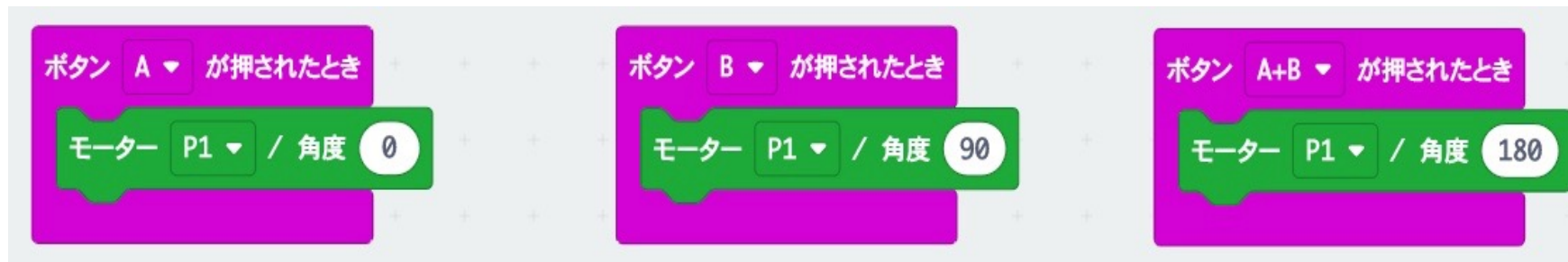



180度サーボモーターの使い方



角度90


角度180




角度0

- ボタンAが押された時，角度0の位置まで右回転する。

※角度0～89の時：0に近いほど速く回転する。



- ボタンBが押された時停止する。




- ボタンA,Bが同時に押された時，角度180の位置まで左回転する。

※角度91～180の時：180に近いほど速く回転する。


360度サーボモーターの使い方



角度0…右回転
角度180…左回転
角度90…停止



- ボタンAが押された時、モータP1が1秒間、右回転して停止する。



- ボタンBが押された時、モータP1が1秒間、左回転して停止する。

回転させる時間を制御することで、角度を調節できます。

※360度サーボモータも設定する角で回転速度を調節できます。