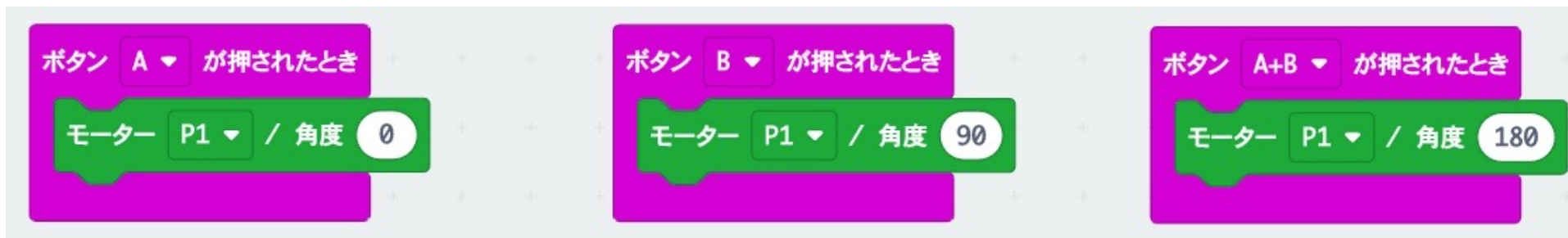


180度サーボモーターの使い方




ボタンAが押された時
角度90

ボタンBが押された時


ボタンA,Bが同時に押された時

角度180




角度0

角度0の位置まで右回転する



角度90の位置まで左回転する




角度180の位置まで左回転する

ブロックに入力する数字（0～180）を変えることで、角度を調節できます。

360度サーボモーターの使い方




ボタンAが押された時



モーターP1が1秒間、
右回転して停止する。

ボタンBが押された時



モーターP1が1秒間、
左回転して停止する。

角度0…右回転
角度180…左回転
角度90…停止

回転させる時間を制御する
ことで、角度を調節できます。